

បង្រៀនបណ្តាញជាតិប្រយុទ្ធនឹងជំងឺអេដស៍ សើស្បែក និងការបរោស
របាយការណ៍សកម្មភាពស្តីពី
ការអនុវត្តការលេបថ្នាំបង្ការជាមុន នៅពេលប្រព្រឹត្តប្រឈមនឹងការឆ្លងមេរោគអេដស៍

Report on Pr-Exposure Prophylaxis (PrEP)

Q4 ឆ្នាំ 2023


អង្គភាព: Cambodia

សូចនាករ		MSM				TG				សរុបតាមក្រុមគោលដៅ(KP)					
		15-19	20-24	25-29	≥30	15-19	20-24	25-29	≥30	MSM	TGW	FEW	PWID/ PWUD	HIV+ Partner	GP
១.ចំនួនអតិថិជនបានចុះនៅសេវាPrEPរហូតដល់ចុងពេលរបាយការណ៍នេះ		1286	2868	2723	4180	164	514	621	888	11057	2187	2416	15	126	244
២.ចំនួនអតិថិជនសកម្មកំពុងទទួលសេវាPrEPរហូតដល់ចុងពេលរបាយការណ៍នេះ		815	1482	1363	2061	97	241	267	376	5721	981	1120	10	64	116
៣.ចំនួនអតិថិជនបានធ្វើការវាយតម្លៃភាពសមស្របផ្នែកលើការប្រព្រឹត្តប្រឈម	សមស្រប	363	460	374	574	31	89	93	101	1771	314	328	8	22	36
	មិនសមស្រប	20	29	27	32	2	10	3	10	108	25	8	0	0	0
៤.ចំនួនអតិថិជនដែលសមស្របផ្នែកភ្លឺនីកក្នុងការទទួលសេវា PrEP	លទ្ធផលតេស្តមេរោគអេដស៍អវិជ្ជមាន និងសមស្រប	363	460	373	574	31	89	93	101	1770	314	12	0	22	0
	លទ្ធផលតេស្តមេរោគអេដស៍អវិជ្ជមាន និងមិនសមស្រប	14	19	11	25	1	0	2	3	69	10	12	0	0	0
	លទ្ធផលតេស្តមេរោគអេដស៍វិជ្ជមាន	5	10	14	7	1	6	1	7	36	15	2	0	0	0
	សរុប	382	489	398	606	33	95	96	111	1875	339	26	0	22	0
៥.ចំនួនអតិថិជនបានណែនាំឱ្យទទួលសេវា PrEP	យល់ព្រមទទួល	385	489	405	616	34	100	99	112	1894	345	345	8	23	41
	បដិសេធទទួល	0	0	0	0	0	0	0	0	0	0	0	0	0	0
	សរុប	385	489	405	616	34	100	99	112	1894	345	345	8	23	41
៦.ចំនួនអតិថិជនចុះឈ្មោះថ្មី ដើម្បីទទួលសេវាPrEPរហូតដល់ចុងពេលរបាយការណ៍នេះ [PrEP_NEW]		381	509	423	652	33	96	106	109	1965	344	328	8	22	41

៧.ចំនួនអតិថិជនចុះឈ្មោះថ្មីឡើងវិញ ដើម្បីទទួលសេវាPrEPរហូតដល់ចុងពេលបាយការណ៍នេះ		8	38	49	66	2	11	13	10	161	36	8	0	0	4
៨.ចំនួនអតិថិជនបានចុះឈ្មោះទទួលសេវាPrEP	ដូស លេបរាល់ថ្ងៃ	327	443	372	531	29	84	96	105	1673	314	324	8	22	34
	ដូស ២+១+១	54	65	50	116	4	12	10	3	285	29	2	0	0	7
	សរុប	381	508	422	647	33	96	106	108	1958	343	326	8	22	41
៩.ចំនួនអតិថិជនសកម្មកំពុងទទួលសេវាPrEP	ដូស លេបរាល់ថ្ងៃ	764	1362	1273	1864	91	227	248	365	5263	931	1104	10	64	104
	ដូស ២+១+១	82	183	182	294	7	25	29	18	741	79	17	0	3	13
	សរុប	846	1545	1455	2158	98	252	277	383	6004	1010	1121	10	67	117
១០.ចំនួនអតិថិជនបានចាកចេញពីសេវាPrEP	បញ្ឈប់ទទួលសេវាដោយគ្រូពេទ្យ	0	1	0	1	0	1	0	0	2	1	0	0	0	0
	បោះបង់ដោយខ្លួនឯង	1	0	0	1	0	0	0	0	2	0	1	0	0	0
	លទ្ធផលតេស្តមេរោគអេដស៍វិជ្ជមាន	0	0	0	0	0	0	0	0	0	0	0	0	0	0
	បាត់មុខពីការណាត់	2	0	4	7	0	0	1	0	13	1	0	0	0	0
	សរុប	3	1	4	9	0	1	1	0	17	2	1	0	0	0
១១.ចំនួនអតិថិជនបានធ្វើរោគវិនិច្ឆ័យមានជំងឺតាមរោគថ្មី	តាមរោគ រួមទាំងជំងឺស្វាយ	25	36	27	42	2	13	11	13	130	39	84	0	6	5
	ជំងឺស្វាយតែមួយមុខ	12	18	33	41	4	12	11	17	104	44	30	1	2	0


Phnom Penh, 15 January 2024

Approved by
NCHADS Director




Assist. Prof. Ouk Vichea

Seen by
NCHADS Deputy Director




Dr. Samreth Sovannarith

Verified by
Head of Technical Bureau




Dr. Kim Bunna

Reviewed by
Head of DMU



Dr. Kaeoun Chetra

Prepared by
Data Management Officer



Mr. Long Vicheth